



EUROPEAN TERRITORIAL CO-OPERATION  
AUSTRIA-CZECH REPUBLIC 2007-2013

Gemeinsam mehr erreichen. Společně dosáhneme více.



## Manuál pro zobrazení loga



EUROPEAN UNION  
European Regional  
Development Fund

# Úvod & Zobrazení loga



Austria-  
Czech Republic  
2007-2013

EUROPEAN TERRITORIAL CO-OPERATION

## Úvod

Tento manuál má sloužit jako příručka pro použití loga Programu „Evropské územní spolupráce Rakousko – Česká republika 2007-2013“ na externích informačních a propagačních materiálech projektových partnerů.

Manuál obsahuje návod, jak postupovat při výrobě externích informačních produktů a zároveň nechává dostatek kreativních možností pro profesionální úpravu ze strany grafiků, reklamních agentur a tiskáren.

V sekci Publicita na oficiálních stránkách Programu [www.at-cz.eu](http://www.at-cz.eu) si můžete stáhnout logo v základní i kompaktní verzi, jednobarevné nebo čtyřbarevné, ve vektorové grafice AI a EPS – vše ve formátu určeném pro profesionální tisk, stejně jako ve verzi PDF určené pro screendesign a Microsoft.

**Upozornění:** Tento manuál popisuje pouze užití loga. Při realizaci projektu je třeba dodržovat nařízení a předpisy stanovené k propagaci a publicitě projektu pro projektové partnery, uvedené např. v Příručce pro žadatele.

## Zobrazení loga


Na externích propagačních materiálech a internetových stránkách musí být zobrazena následující loga (popsaná na stránkách 3):

1. Základní verze loga Programu:
2. Vlajka Evropské unie s nápisem:



Zobrazení loga je jasně definované a nesmí být změněno. Zvětšování či zmenšování formátu loga je možné jen tehdy, pokud jsou změny provedeny proporčně. Logo musí být vždy horizontální a musí být zobrazeno na bílém podkladě.

**Nepovolené jsou následující varianty:** otáčení loga, zkreslení, změny barev, změna podkladové barvy, orámování loga, stejně tak veškerá doplnění uvnitř loga, jako např. označení jiných programů, projektů či partnerů.



## Logo



Základní čtyřbarevná verze loga



Kompaktní čtyřbarevná verze loga



Základní jednobarevná verze loga v šedých odstínech



Kompaktní jednobarevná verze loga v šedých odstínech

Základní myšlenka loga se opírá o přeshraniční spolupráci dvou zemí, Rakouska a České republiky, která je symbolizována dvěma osobami vstupujícími společně do prostoru označeného hvězdami EU. Červená barva představuje Rakousko, modrá barva Českou republiku.

Logo smí být použito pouze v kombinaci s vlajkou Evropské unie a musí být zobrazené vždy na titulní straně všech propagačních materiálů.

Logo musí být zobrazeno v neměnné podobě na bílé ploše.

Základní verze loga se skládá ze sestavy slovo-obraz-znak a v uvedené formě musí být zobrazeno na všech typech tiskových materiálů od DIN A6.

Kompaktní verze smí být použita jen tehdy, pokud není k dispozici dostatek místa nebo není možné jiné umístění základního loga (např. při velmi malých zobrazeních).

Logo je v zásadě čtyřbarevné. Pokud není možný nebo smysluplný čtyřbarevný tisk, je logo znázorněno v jednobarevné variantě s šedými odstíny.

## Barvy

Logo se zobrazuje zásadně ve čtyřbarevném provedení. V případě, že čtyřbarevný tisk není možný nebo smysluplný, může být logo zobrazeno v jednobarevné variantě s šedými odstíny.

Pro profesionální tisk se používají zobrazení v AI, EPS a PDF souborech. Verze JPG/RGB je určena pro screendesign a Microsoft.

## MODRÁ



CMYK C100, M90, Y0, K10  
RGB R44, G28, B105  
WEB 2c1c69

ČERVENÁ



CMYK C10, M100, Y90, K0  
RGB R155, G35, B38  
WEB 9b2326

ŠEDÁ



CMYK C0, M0, Y0, K80  
RGB R68, G68, B68  
WEB 444444

## Stálá a přechodná informační tabule

Při realizaci projektů, jejichž hodnota je vyšší než 500 tis. EUR a týkají se infrastruktury nebo stavebních prací, je příjemce dotace povinen postavit v místě projektu informační tabuli. Nejpozději 6 měsíců po dokončení projektu musí být na uvedeném místě postavena dobře viditelná, stálá, velkoplošná vysvětlující tabule.

Jak na přechodné, tak na stálé tabuli je třeba kromě loga programu a vlajky EU s uvedením fondu, z něhož byl projekt spolufinancován, uvést také informace ohledně druhu a názvu projektu. Tyto informace mají být uvedeny na bílém podkladě, ve spodním pruhu, jehož výška závisí na šířce formátu tabule, a měly by zabírat spodních 30% plochy informační tabule.



# Zobrazení základní verze loga

## Zobrazení základní verze loga

Při výrobě formátů velikosti **A6, A5, A4, B6, B5, B4, C6, C5/6, C5, C4** nebo **jiných podobných formátů** realizovaných na výšku, na šířku nebo čtvercově musí být loga umístěna na přední straně v dolním bílém pruhu vysokém 18 mm následovně:

- **vlajka EU** v šířce 19 mm na šířku vlevo dole (odstup od spodního a levého okraje vždy 7 mm)
- **základní logo programu** v šířce 40 mm vpravo dole (odstup od spodního a pravého okraje vždy 7 mm)


Při tvorbě internetových stránek a při výrobě formátů velikosti **A3, A2, A1, B3, B2, B1, C3, C2, C1** nebo **jiných podobných formátů** realizovaných na výšku, na šířku nebo čtvercově musí být loga umístěna na přední/titulní straně v dolním bílém pruhu vysokém 36 mm následovně:

- **vlajka EU** v šířce 38 mm na šířku vlevo dole (odstup od spodního a levého okraje vždy 14 mm)
- **základní logo programu** v šířce 80 mm vpravo dole (odstup od spodního a pravého okraje vždy 14 mm)

Při výrobě plakátů ve formátu **1 až 36** nebo v **jiných podobných formátech** realizovaných na výšku, na šířku nebo čtvercově musí být loga umístěna na titulní straně v dolním bílém pruhu vysokém 100 mm následovně:

- **vlajka EU** v šířce 110 mm na šířku vlevo dole (odstup od spodního a levého okraje vždy 40 mm)
- **základní logo programu** v šířce 245 mm vpravo dole (odstup od spodního a pravého okraje vždy 40 mm)

**A6 na výšku:**  
příklad zobrazení loga v základní verzi



# Zobrazení základní verze loga



A5 na šířku:  
příklad zobrazení loga v základní verzi

Austria-  
Czech Republic  
2007-2013

EUROPEAN TERRITORIAL CO-OPERATION




# Zobrazení kompaktní verze loga

## Zobrazení kompaktní verze loga

Při výrobě formátů velikosti **A7, A8, B7, B8, C7, C8** nebo jiných podobných formátů realizovaných na výšku, na šířku nebo čtvercově musí být loga umístěna na přední/titulní straně v dolním bílém pruhu vysokém 18 mm následovně:

- **vlajka EU** v šířce 19 mm na šířku vlevo (odstup od spodního a levého okraje vždy 7 mm)
- **kompaktní verze loga programu** v šířce 12 mm vpravo dole (odstup od nejvyšší hvězdy ke spodnímu okraji a odstup od pravého okraje vždy 7 mm)

## A7 na šířku: příklad zobrazení loga v kompaktní verzi



## A7 na výšku: příklad zobrazení loga v kompaktní verzi





EUROPEAN TERRITORIAL CO-OPERATION  
AUSTRIA-CZECH REPUBLIC 2007-2013

Gemeinsam mehr erreichen. Společně dosáhneme více.

Tento manuál popisuje pouze užití loga programu na externích informačních materiálech projektových partnerů. Dodržujte, prosím, nařízení a předpisy stanovené k propagaci a publicitě projektu pro projektové partnery, uvedené také např. v Příručce pro žadatele.

